

# Cuenta Activa

## Estrategia Conservadora



Servicio Cuenta Activa - Desempeño Mensual Estrategia Conservadora

Septiembre 2020

Plazo recomendado de inversión: Mayor a 1 año

### QUÉ PASÓ EN EL MES

- Septiembre fue particularmente volátil, gatillado por la corrección del sector tecnológico (acciones) a nivel global. El ETF global de tecnología (renta variable) cayó cerca de 6% en USD (Ishare IXN). A pesar de esto, la actividad económica continuó con su tendencia positiva en la mayoría de los países (por ejemplo, en EE.UU. la tasa de desempleo se acercó al 8% en agosto). Esta panorámica de datos se refuerza con la publicación de diversos indicadores de expectativas a nivel global, como el caso de los PMI en China donde los valores de la industria manufacturera continúan en terreno optimista.
- Los mercados por su parte cayeron. En dólares, el índice global de acciones cayó -3,0% (Ishare ACWI) mientras que la renta fija global rentó -0,5% (LEGATRUU). En el plano local, el IPSA cayó un -3,1% (en pesos) mientras que el tipo de cambio cerró en \$784 (un alza de 1,0% en el mes).
- A nivel local, destacó el deterioro de la actividad económica (IMACEC), la balanza comercial y, si bien algunos datos muestran cifras mejor al esperado (por ejemplo, expectativas económicas), aún muchos indicadores están en zonas pesimistas.

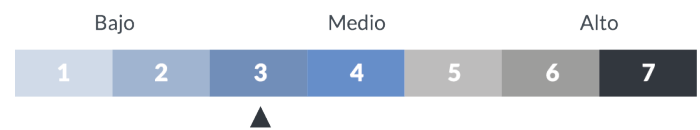
### QUÉ VEMOS HACIA ADELANTE

- Las perspectivas económicas han mejorado, a pesar de la mayor volatilidad registrada en los mercados en septiembre. Creemos que ese comportamiento continuará, aunque hemos sido cautos con la manera como Europa aborde los nuevos casos de Covid-19 y las medidas para evitar que los eventos de marzo se repitan (especialmente en España).
- Además, octubre estará cargado de incertidumbre política. En EE.UU. estamos cerca de la elección presidencial y en Chile tendremos el plebiscito para decidir si se redacta una nueva constitución. A nivel local también hay que seguir de cerca si se aprueba un segundo retiro de 10% desde las AFP's dado el impacto que eso podría tener en el mercado.

### NUESTRA GESTIÓN EN EL MES

- Dado el nivel de tasas, en septiembre aumentamos levemente nuestra exposición a renta fija global (mercados emergentes).

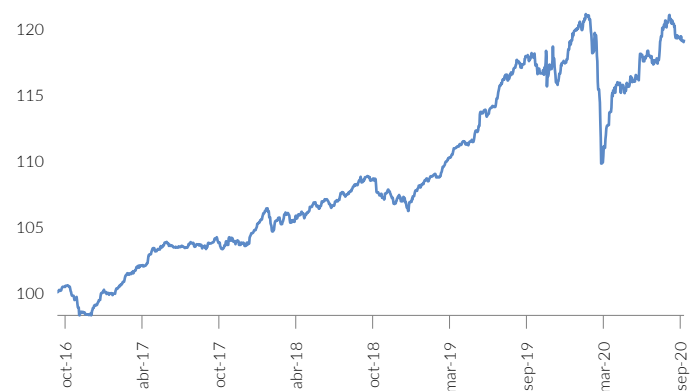
### NIVEL DE RIESGO



### RANGO DE INVERSIÓN

Capitalización		Deuda	
Min: 10%	Max: 30%	Min: 70%	Max: 90%

### EVOLUCIÓN DEL VALOR CUOTA\*

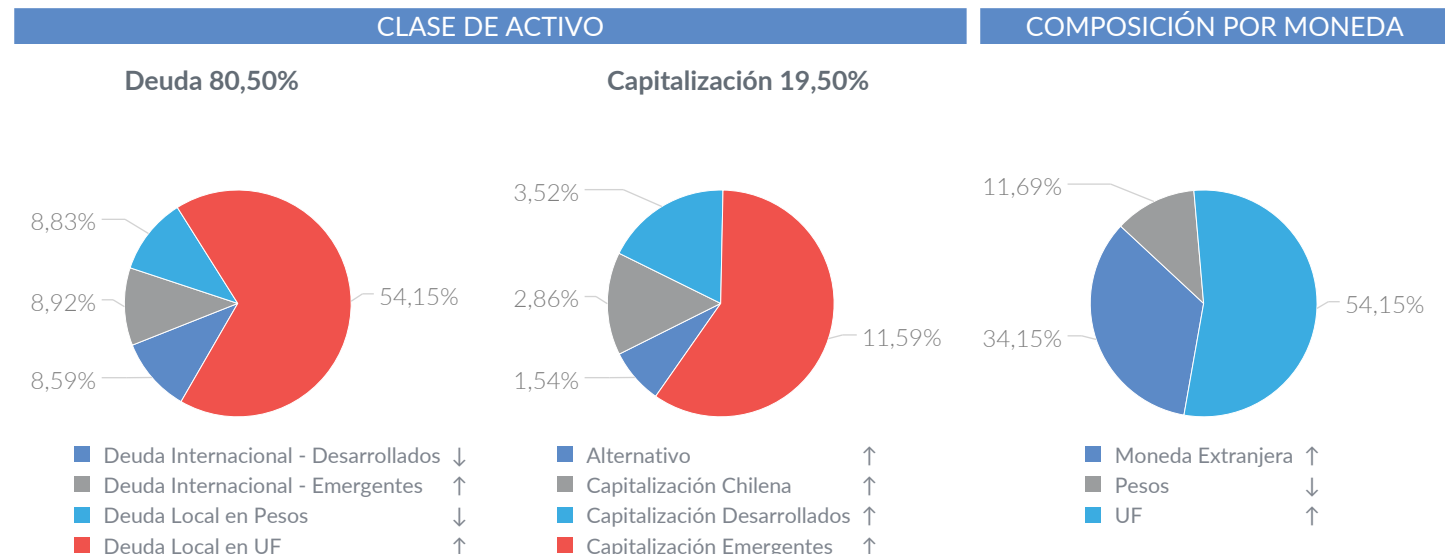


\*Rentabilidad Serie APV-AP-APVC al 30/09/2020

## GESTIÓN ESTRATEGIA CONSERVADORA

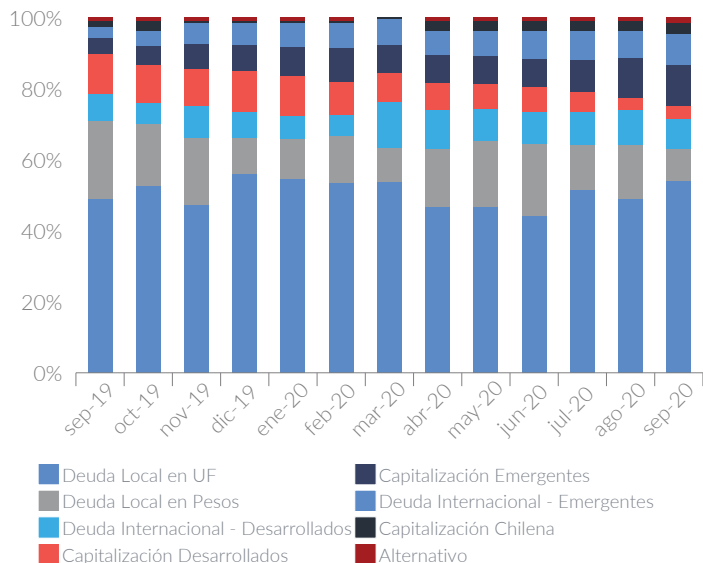
### COMPOSICIÓN POR ACTIVO

- Atendiendo a la preocupación del nivel de tasas, en octubre hemos aumentado la exposición a bonos en mercado emergente, en particular, bonos en monedas locales dentro de Asia emergente.



\*Flechas indican cambio respecto al mes anterior

### COMPOSICIÓN MES A MES



### INSTRUMENTOS EN LA ESTRATEGIA

Clase activo	Instrumentos	ago 20	sep 20	Variación
Deuda	Deuda Local (Ahorro Estratégico LV)	36,5%	35,9%	↓
	Deuda Local (Ahorro Capital LV)	25,6%	25,4%	↓
	Deuda High Yield Global (LarrainVial)	5,8%	6,0%	↑
	Deuda Latinoamericana ESG (LarrainVial)	0,0%	5,4%	↑
	Deuda Corporativa Emergente (Blackrock)	2,4%	3,5%	↑
	Caja	3,2%	2,3%	↓
	Deuda Investment Grade (Pinebridge)	2,9%	2,0%	↓
	Deuda Latinoamericana (LarrainVial)	5,2%	0,0%	↓
Capitalización	Acciones Emergentes - ESG (Nordea Stars)	0,0%	5,6%	↑
	Acciones Asia Emergente (UBS)	4,3%	4,6%	↑
	Acciones US (ETF SPDR)	3,5%	3,5%	=
	Acciones Chile (ETF Itaú)	2,8%	2,9%	↑
	Acciones Latinoamerica (LarrainVial)	1,5%	1,4%	↓
	Acciones Emergentes (BNP Paribas)	5,4%	0,0%	↓
	Acciones Chile (LarrainVial)	0,0%	0,0%	=
Alternativo	Alternativo (Janus Henderson)	0,9%	1,5%	↑

### EQUIPO DE INVERSIÓN

**José Manuel Silva**  
Director de Inversiones

**Andrés Vicencio**  
Gerente de Asset Allocation

**Fernanda Bilbao**  
Analista de Inversiones

**Samuel Morán**  
Analista de Inversiones

Signatory of:



Infórmese de las características esenciales de inversiones en este fondo mutuo, las que se encuentran contenidas en su reglamento interno. La rentabilidad o ganancia obtenida en el pasado por este fondo, no garantiza que ella se repita en el futuro. Los valores cuotas de los fondo mutuos son variables. La rentabilidad de esta estrategia, se calculó basado en el movimiento efectivo del patrimonio invertido en cada uno de los perfiles ajustado por el diferencial de comisión.