

FONDO MUTUO LARRAINVIAL ESTADOS UNIDOS

Serie: A

Administradora: LARRAINVIAL ASSET MANAGEMENT ADMINISTRADORA GENERAL DE FONDOS S.A.

Fecha: Septiembre 2019

Comentario del Administrador - Pablo Capó

El Fondo es la optimización de la exposición al MSCI Estados Unidos, gestionado con un modelo cuantitativo factorial, realizado por Blackrock, a través de los factores Calidad, Tamaño, Valor, Tendencia y Mínima Volatilidad. Este 3er trimestre mantuvo la tónica de mucha volatilidad, donde el gran gatillante ha sido la guerra comercial de Trump con China; que ha llevado a los mercados americanos a tener alzas en Julio, una agresiva baja en Agosto y recuperación en Septiembre, terminando a los mismos niveles iniciales. Por otro lado la FED cumplió con las expectativas del mercado, y con un discurso más expansivo bajando la tasa de referencia. El modelo se ha subido en los factores más defensivos (especialmente en Mínima Volatilidad) en desmedro de aquellos más activos (como Momentum).



Rentabilidad en Dólar (Serie A)

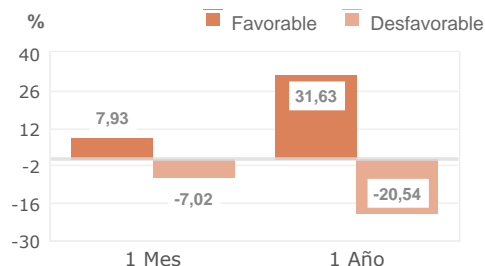
YTD	Último Año	Último Trimestre	Último Mes
17,42%	-1,21%	0,86%	1,08%

%	Ene	Feb	Mar	Abr	May	Jun	Jul	Ago	Sep	Oct	Nov	Dic	Anual
2015	-3,63	5,01	-1,15	-0,19	0,95	-2,08	1,48	-6,31	-4,43	8,03	0,04	-1,71	-4,70
2016	-7,22	-0,53	6,27	0,27	1,37	-0,26	3,50	-0,19	-0,43	-2,46	3,75	1,19	4,73
2017	1,40	3,34	-0,62	0,77	0,77	0,27	1,39	-0,19	1,90	2,36	2,57	0,17	15,05
2018	4,42	-3,14	-2,49	-0,08	2,08	-0,36	2,46	3,76	0,30	-7,67	0,95	-9,74	-10,05
2019	8,08	3,20	1,23	2,72	-5,46	6,15	1,18	-1,38	1,08				

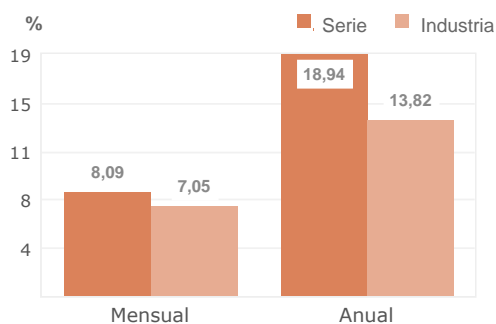
VALOR CUOTA EN DÓLAR



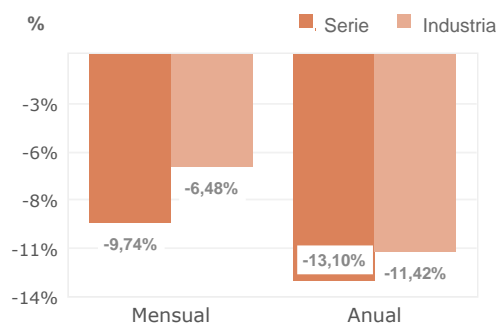
ESCENARIO



MEJORES RENTABILIDADES MÓVILES (ÚLTIMOS 5 AÑOS)

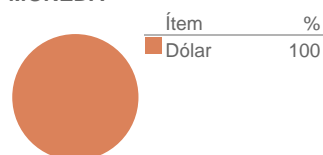


PEORES RENTABILIDADES MÓVILES (ÚLTIMOS 5 AÑOS)

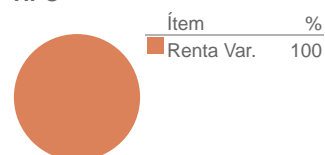


COMPOSICIÓN DEL FONDO (*)

MONEDA



TIPO



OBJETIVO DEL FONDO

El objeto del Fondo es invertir en instrumentos de capitalización del mercado de valores estadounidense. Se entenderá por inversión en Estados Unidos la inversión directa e indirecta en instrumentos emitidos por entidades constituidas en Estados Unidos. El Fondo deberá invertir como mínimo un 85% de sus activos en instrumentos de capitalización del mercado de valores de Estados Unidos.

TIPO DE INVERSIONISTA

Inversionistas con interés de invertir en instrumentos de capitalización e instrumentos de deuda de corto, mediano y largo plazo, principalmente del mercado norteamericano.

TASA ANUAL DE COSTOS (TAC)

Serie	IVA	Industria	Mínimo	Máximo
4,01%	IVA incluido	1,37%	0,06%	4,85%

COMISIONES

Condición	Comisión
No hay información de comisiones	

RIESGO



* Clasificación en base a los activos subyacentes de los instrumentos.

Infórmese de las características esenciales de la inversión en este fondo mutuo, las que se encuentran contenidas en su reglamento interno. La rentabilidad o ganancia obtenida en el pasado por este fondo, no garantiza que ella se repita en el futuro. Los valores de las cuotas de los fondos mutuos son variables.

Sitio Web: www.larrainvial.com/fondos - Contáctenos: fondosmutuos@larrainvial.com - 800260584, o en el sitio web de la Comisión para el Mercado Financiero (CMF) <http://www.cmfchile.cl>.

Glosario

Generales

ACC	ACCIONES De Sociedades Anónimas Abiertas
ACE	Acciones De Sociedades Extranjeras
ADR	American Depositary Receipts (Cert. Dep.Americano) Emp.Extranjera
ADRN	American Depositary Receipts (Cert. Dep.Americano) Emp.Nacional
BB	Bonos De Bancos E Instituciones Financieras
BBFE	Bonos Emitidos Por Bancos Y Financieras Extranjeras
BBNEE	Bonos Bancos Nacionales Emitidos En El Extranjero
BCD	Bonos Banco Central De Chile, En Dolares - Pagadero Pesos
BCP	Bonos Banco Central De Chile, En Pesos
BCU	Bonos Banco Central De Chile, En Uf
BE	Bonos De Empresas
BEBCE	Bonos Emitidos Por El Estado Y BancoCentral Extranjero
BEC	Bono Soberano Del Estado De Chile
BEE	Bonos Emitidos Por Empresas Extranjeras
BNEE	Bonos Empresas Nacionales Emitidos En El Extranjero
BPF	Contrato Sobre Productos Que Consten En Factura (Ley N°19.220)
BPT	Titulo Representativo De Productos (Ley N°19.220)
BR	Bono De Reconocimiento Y Complemento De Bono
BS	Bonos Securitizados
BTP	Bono De La Tesorería General De La Republica De Chile, En Pesos
BTU	Bono De La Tesorería General De La Republica De Chile, En U.F.
BU	Bonos Subordinados
BVL	Bono Vivienda Leasing (Emitido Por Minvu)
CERO	Pagare Al Portador Expresado Y Reajustado En Uf Sin Intereses
CFI	Cuotas De Fondos De Inversion
CFICE	Cuotas De Fondos De Inversion De Capital Extranjero
CFIE	Cuotas De Fondos De Inversión Extranjeros
CFM	Cuotas De Fondos Mutuos
CFME	Cuotas De Fondos Mutuos Extranjeros
DPBFE	Depositos Y Pagares Emitidos Por Bancos Y Financieras Extranjeras
DPC	Depositos A Plazo Fijo Con Vencimiento A Corto Plazo
DPL	Depositos A Plazo Fijo Con Vencimiento A Largo Plazo
DPSA	Derechos Preferentes Suscripcion De Acciones Nacionales
DPSAE	Derechos Preferentes Suscripcion De Acciones Extranjeras
ETFA	Títulos Representativos De Indices Accionarios Extranjeros
ETFB	Títulos Representativos De Indices De Deuda Extranjeros
ETFC	Títulos Representativos De Indices De Commodities Extranjeros
LH	Letras Hipotecarias De Bancos E Instituciones Financieras
OIIF	Otros Instrumentos E Inversiones Financieras
OTROC	Otros Instrumentos De Capitalizacion
PDBC	Pagares Descontables Del Banco Central De Chile
PE	Pagare De Empresas
PEBCE	Pagares Emitidos Por El Estado Y Banco Central Extranjero
PEE	Pagares Emitidos Por Empresas Extranjeras
PRC	Pagares Reajustables Banco Central De Chile Con Pago De Cupones

Moneda

ARS	Peso Argentino
AUD	Dólar Australiano
BRL	Real Brasileño
CAD	Dólar Canadiense
CHF	Franco Suizo
CLP	Peso Chileno
COP	Peso Colombiano
EUR	Euro
GBP	Libra Esterlina
HKD	Dólar de Hong Kong
ICP	Índice de Cámara Promedio
ILS	Nuevo Sheqel Israelí
IVP	Índice de Valor Promedio
JPY	Yen Japonés
KRW	Won Surcoreano
MXN	Peso Mexicano
PEN	Nuevo Sol Peruano
PLN	Zloty Polaco
RON	Leu Rumano
SGD	Dólar Singapurense
THB	Baht Tailandés
TWD	Nuevo Dólar Taiwanés
UF	Unidad de Fomento Chilena
USD	Dólar de Estados Unidos
ZAR	Rend Sudafricano

Activos

MX	Mixto
RF	Renta Fija
RV	Renta Variable

Zona

ASIAE	Asia Emergente
ASPAC	Asia Pacífico
EURDE	Europa Desarrollada
EUREM	Europa Emergente
LATAM	Latinoamerica
MIDEAST	Medio Oriente
NORTAM	Norteamerica