

FONDO MUTUO LARRAINVIAL EUROPA

Serie: I

Administradora: LARRAINVIAL ASSET MANAGEMENT ADMINISTRADORA GENERAL DE FONDOS S.A.

Fecha: Septiembre 2019

Comentario del Administrador - Andrés Vicencio

Durante el tercer trimestre de 2019 los mercados desarrollados mostraron retornos mixtos. En particular, el caso de Europa estuvo dominado por los malos datos de actividad industrial en Alemania y el efecto de estos sobre las expectativas de los agentes. Por otro lado, en Reino Unido asumió como primer ministro Boris Johnson quien fracasó en su intento por suspender el Parlamento y dejó en vilo la situación de este país en sus aspiraciones por abandonar la Unión Europea. Toda esta situación llevó a que el mercado corrigiera hacia fines de septiembre y el euro se depreciara contra el dólar. Por su parte, las tasas continúan en valores negativos en las principales economías.

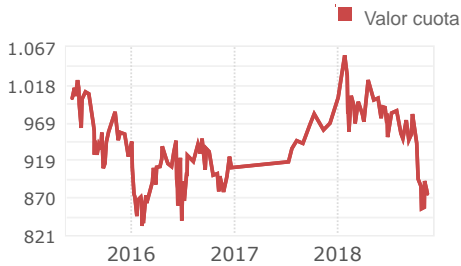


Rentabilidad en Dólar (Serie I)

| YTD | Último Año | Último Trimestre | Último Mes |
|-----|------------|------------------|------------|
| | | | |

| % | Ene | Feb | Mar | Abr | May | Jun | Jul | Ago | Sep | Oct | Nov | Dic | Anual |
|------|-------|-------|-------|------|-------|-------|------|-------|-------|--------|-------|-------|-------|
| 2015 | | | | | | | 0,99 | -6,13 | -2,52 | 7,19 | -1,89 | -1,92 | |
| 2016 | -7,46 | -1,05 | 5,31 | 1,33 | 0,86 | -5,36 | 5,09 | -0,15 | 0,58 | -2,96 | -2,02 | | |
| 2017 | | | | | | | 3,65 | -0,31 | 3,41 | 0,28 | 0,05 | 1,95 | |
| 2018 | 4,72 | -5,08 | -1,10 | 2,34 | -2,51 | -2,08 | 3,02 | -1,39 | 0,37 | -12,09 | | | |

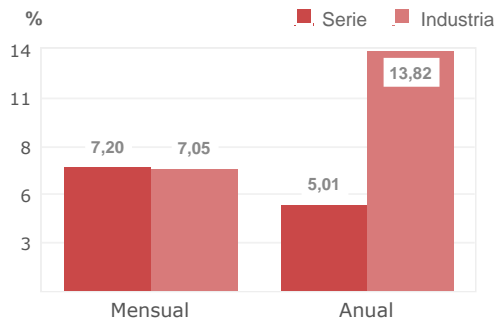
VALOR CUOTA EN DÓLAR



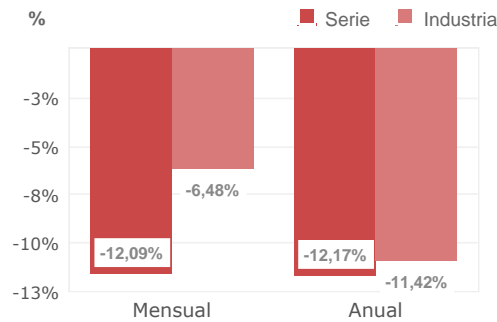
ESCENARIO

Esta serie tiene un período de operación inferior a 12 meses, por lo que no se calcula su simulación de escenarios.

MEJORES RENTABILIDADES MÓVILES (ÚLTIMOS 5 AÑOS)

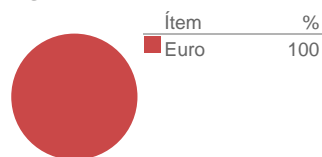


PEORES RENTABILIDADES MÓVILES (ÚLTIMOS 5 AÑOS)

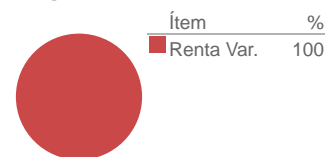


COMPOSICIÓN DEL FONDO (*)

MONEDA



TIPO



* Clasificación en base a los activos subyacentes de los instrumentos.

OBJETIVO DEL FONDO

El objeto del Fondo es invertir en instrumentos de capitalización del mercado de valores europeo. Para estos efectos se entenderá por inversión en valores europeos a la inversión directa e indirecta en instrumentos emitidos por entidades constituidas en Europa. El Fondo deberá invertir como mínimo un 85% de sus activos en instrumentos de capitalización del mercado de valores Europeo.

TIPO DE INVERSIONISTA

Inversionistas con interés de invertir en instrumentos de capitalización principalmente del mercado europeo.

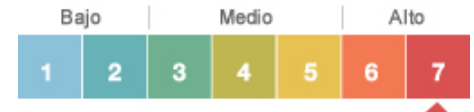
TASA ANUAL DE COSTOS (TAC)

| Serie | IVA | Industria | Mínimo | Máximo |
|-------|--------------|-----------|--------|--------|
| 0,14% | IVA incluido | 1,37% | 0,06% | 4,85% |

COMISIONES

| Condición | Comisión |
|----------------------------------|----------|
| No hay información de comisiones | |

RIESGO



Glosario

Generales

| | |
|--------------|---|
| ACC | ACCIONES De Sociedades Anónimas Abiertas |
| ACE | Acciones De Sociedades Extranjeras |
| ADR | American Depositary Receipts (Cert. Dep.Americano) Emp.Extranjera |
| ADRN | American Depositary Receipts (Cert. Dep.Americano) Emp.Nacional |
| BB | Bonos De Bancos E Instituciones Financieras |
| BBFE | Bonos Emitidos Por Bancos Y Financieras Extranjeras |
| BBNEE | Bonos Bancos Nacionales Emitidos En El Extranjero |
| BCD | Bonos Banco Central De Chile, En Dolares - Pagadero Pesos |
| BCP | Bonos Banco Central De Chile, En Pesos |
| BCU | Bonos Banco Central De Chile, En Uf |
| BE | Bonos De Empresas |
| BEBCE | Bonos Emitidos Por El Estado Y BancoCentral Extranjero |
| BEC | Bono Soberano Del Estado De Chile |
| BEE | Bonos Emitidos Por Empresas Extranjeras |
| BNEE | Bonos Empresas Nacionales Emitidos En El Extranjero |
| BPF | Contrato Sobre Productos Que Consten En Factura (Ley N°19.220) |
| BPT | Titulo Representativo De Productos (Ley N°19.220) |
| BR | Bono De Reconocimiento Y Complemento De Bono |
| BS | Bonos Securitizados |
| BTP | Bono De La Tesorería General De La Republica De Chile, En Pesos |
| BTU | Bono De La Tesorería General De La Republica De Chile, En U.F. |
| BU | Bonos Subordinados |
| BVL | Bono Vivienda Leasing (Emitido Por Minvu) |
| CERO | Pagare Al Portador Expresado Y Reajustado En Uf Sin Intereses |
| CFI | Cuotas De Fondos De Inversion |
| CFICE | Cuotas De Fondos De Inversion De Capital Extranjero |
| CFIE | Cuotas De Fondos De Inversión Extranjeros |
| CFM | Cuotas De Fondos Mutuos |
| CFME | Cuotas De Fondos Mutuos Extranjeros |
| DPBFE | Depositos Y Pagares Emitidos Por Bancos Y Financieras Extranjeras |
| DPC | Depositos A Plazo Fijo Con Vencimiento A Corto Plazo |
| DPL | Depositos A Plazo Fijo Con Vencimiento A Largo Plazo |
| DPSA | Derechos Preferentes Suscripcion De Acciones Nacionales |
| DPSAE | Derechos Preferentes Suscripcion De Acciones Extranjeras |
| ETFA | Títulos Representativos De Indices Accionarios Extranjeros |
| ETFB | Títulos Representativos De Indices De Deuda Extranjeros |
| ETFC | Títulos Representativos De Indices De Commodities Extranjeros |
| LH | Letras Hipotecarias De Bancos E Instituciones Financieras |
| OIIF | Otros Instrumentos E Inversiones Financieras |
| OTROC | Otros Instrumentos De Capitalizacion |
| PDBC | Pagares Descontables Del Banco Central De Chile |
| PE | Pagare De Empresas |
| PEBCE | Pagares Emitidos Por El Estado Y Banco Central Extranjero |
| PEE | Pagares Emitidos Por Empresas Extranjeras |
| PRC | Pagares Reajustables Banco Central De Chile Con Pago De Cupones |

Moneda

| | |
|------------|---------------------------|
| ARS | Peso Argentino |
| AUD | Dólar Australiano |
| BRL | Real Brasileño |
| CAD | Dólar Canadiense |
| CHF | Franco Suizo |
| CLP | Peso Chileno |
| COP | Peso Colombiano |
| EUR | Euro |
| GBP | Libra Esterlina |
| HKD | Dólar de Hong Kong |
| ICP | Índice de Cámara Promedio |
| ILS | Nuevo Sheqel Israelí |
| IVP | Índice de Valor Promedio |
| JPY | Yen Japonés |
| KRW | Won Surcoreano |
| MXN | Peso Mexicano |
| PEN | Nuevo Sol Peruano |
| PLN | Zloty Polaco |
| RON | Leu Rumano |
| SGD | Dólar Singapurense |
| THB | Baht Tailandés |
| TWD | Nuevo Dólar Taiwanés |
| UF | Unidad de Fomento Chilena |
| USD | Dólar de Estados Unidos |
| ZAR | Rend Sudafricano |

Activos

| | |
|-----------|----------------|
| MX | Mixto |
| RF | Renta Fija |
| RV | Renta Variable |

Zona

| | |
|----------------|---------------------|
| ASIAE | Asia Emergente |
| ASPAC | Asia Pacífico |
| EURDE | Europa Desarrollada |
| EUREM | Europa Emergente |
| LATAM | Latinoamerica |
| MIDEAST | Medio Oriente |
| NORTAM | Norteamerica |